

## **PROGRAMA DE RECONVERSIÓN DE AREAS TABACALERAS DISTRIBUCIÓN DE RECURSOS - AÑO 2010**

---



**SUBSECRETARÍA DE AGRICULTURA**  
**SECRETARÍA DE AGRICULTURA, GANADERÍA Y PESCA**  
**MINISTERIO DE AGRICULTURA, GANADERÍA Y PESCA**

## **AUTORIDADES**

### **D. Julián Andrés Dominguez**

Ministro de Agricultura, Ganadería y Pesca

### **Ing. Agr. Lorenzo Ricardo Basso**

Secretario de Agricultura, Ganadería y Pesca

### **Ing. Agr. Oscar Ernesto Solís**

Subsecretario de Agricultura

### **Ing. Agr. Lucrecia Santinoni**

Directora Nacional de Agricultura

### **Ing. Agr. Eugenio Corradini**

Coordinador del Programa de Reconversión de Áreas Tabacaleras

Confeccionado por:

Ing. Rafael Cuesta - Ing. Karina Iñiguez - Sra. Julia Musco

2

## CAMPAÑA 2009/2010

### VALOR DE VENTA Y CANTIDAD DE PAQUETES VENDIDOS

(En Pesos)

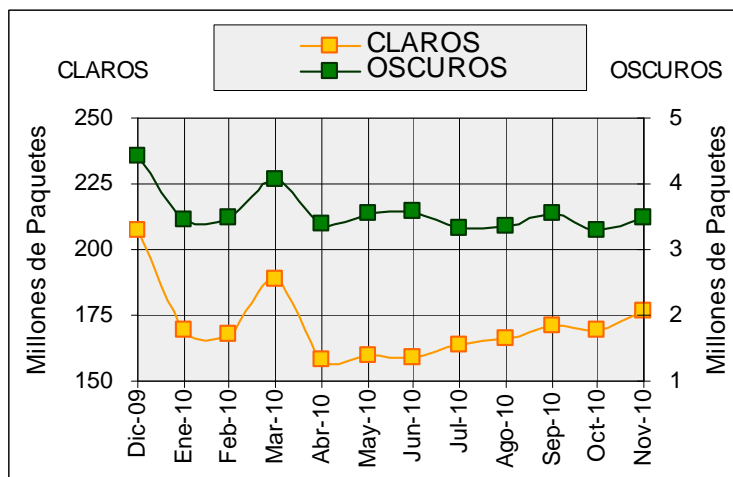
VENTAS de:	RUBIOS		MEZCLA		TOTALES	
	Cantidad Paquetes	Valor de Venta (\$)	Cantidad Paquetes	Valor de Venta (\$)	Cantidad Paquetes	Valor de Venta (\$)
Dic-09	188.144.142	813.276.656	23.261.868	89.520.223	211.406.010	902.796.880
Ene-10	154.447.548	665.449.854	18.162.143	69.802.976	172.609.691	735.252.830
Feb-10	152.987.326	662.069.134	18.568.731	71.289.231	171.556.057	733.358.365
Mar-10	171.675.184	776.045.608	20.811.778	84.724.428	192.486.962	860.770.037
Abr-10	144.053.197	652.916.170	17.130.650	69.804.354	161.183.847	722.720.524
May-10	146.277.028	670.480.326	17.082.073	70.278.322	163.359.101	740.758.648
Jun-10	145.223.850	695.252.737	17.098.911	73.117.772	162.322.761	768.370.509
Jul-10	149.792.790	717.996.141	17.156.356	73.294.159	166.949.146	791.290.300
Ago-10	151.856.476	729.012.292	17.616.089	75.132.983	169.472.565	804.145.275
Sep-10	156.762.064	756.440.380	17.888.056	77.241.795	174.650.120	833.682.175
Oct-10	155.154.190	788.948.782	17.297.399	79.999.096	172.451.589	868.947.878
Nov-10	161.710.972	833.341.396	18.154.972	84.204.940	179.865.944	917.546.336
TOTALES	1.878.084.767	8.761.229.477	220.229.026	918.410.280	2.098.313.793	9.679.639.756

### EQUIVALENCIA EN PAQUETES DE CIGARRILLOS

#### DEL TOTAL DE LAS VENTAS DE LA CAMPAÑA 2009/2010

- De acuerdo a los Porcentajes de Tabacos Claros y Oscuros Declarados por las Empresas -  
Expresado en Paquetes de 20 Unidades (1)

MES	CLAROS	OSCUROS	TOTAL
Dic-09	206.994.550	4.411.460	211.406.010
Ene-10	169.159.627	3.450.064	172.609.691
Feb-10	168.072.992	3.483.065	171.556.057
Mar-10	188.434.202	4.052.760	192.486.962
Abr-10	157.794.265	3.389.582	161.183.847
May-10	159.821.552	3.537.549	163.359.101
Jun-10	158.729.333	3.593.428	162.322.761
Jul-10	163.641.586	3.307.560	166.949.146
Ago-10	166.103.365	3.369.200	169.472.565
Sep-10	171.100.323	3.549.797	174.650.120
Oct-10	169.146.982	3.304.607	172.451.589
Nov-10	176.371.729	3.494.215	179.865.944
TOTALES	2.055.370.506	42.943.287	2.098.313.793
	97,9534%	2,0466%	100,0000%



Paquetes de 2 Unidades Básicas. Valor de Venta Neto según Ley 23562 (Sin IVA) y Ley 24625 (Sin Fondo Asistencia Social, F.A.S.).  
(1) Los paquetes de cigarrillos mezcla están distribuidos entre claros y oscuros según los porcentajes consignados en las Declaraciones Juradas de Marquillas.

Elaboración: Programa de Reconversión de Áreas Tabacaleras en base a datos consignados en las Declaraciones Juradas de Venta de Cigarrillos.

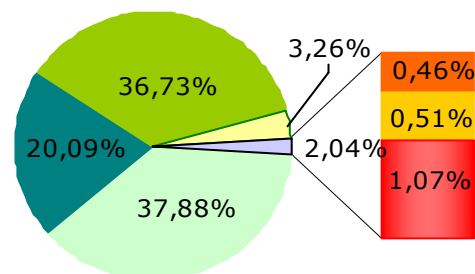
Valores en Pesos. Las posibles diferencias se deben al redondeo de centavos.  
Fuente: Programa de Reconversión de Áreas Tabacaleras. MINAGRI.

3

## CAMPAÑA 2009/2010

PORCENTAJE DE PARTICIPACIÓN PROVINCIAL SOBRE EL 80% DE LOS RECURSOS DEL FET  
SEGUN VALOR DE LA PRODUCCIÓN DE ACOPIO

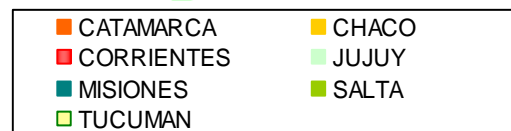
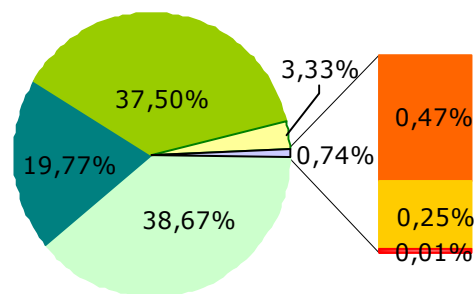
PROVINCIA	TABACOS		A NIVEL TOTAL %
	CLAROS %	OSCUROS %	
CATAMARCA	0,4719	-	0,4622
CHACO	0,2489	12,9211	0,5083
CORRIENTES	0,0148	51,7179	1,0729
JUJUY	38,6668	-	37,8754
MISIONES	19,7662	35,3611	20,0853
SALTA	37,5002	-	36,7327
TUCUMAN	3,3313	-	3,2631
% POR VENTAS	97,9534	2,0466	100,0000



### TABACOS CLAROS

Valor de la Producción de AcoPIO  
(En Pesos)

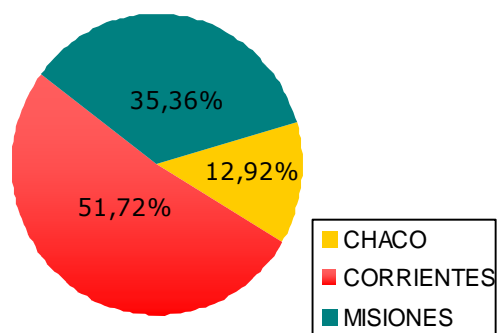
PROVINCIA	BURLEY	VIRGINIA	C.SALTEÑO	TOTAL	%
CATAMARCA	5.773.238	40.338		5.813.576	0,4719
CHACO	-	3.066.595		3.066.595	0,2489
CORRIENTES	45.301	136.709		182.009	0,0148
JUJUY	-	476.355.826		476.355.826	38,6668
MISIONES	243.509.616	-		243.509.616	19,7662
SALTA	-	454.812.610	7.170.458	461.983.068	37,5001
TUCUMAN	40.109.412	930.736		41.040.148	3,3313
TOTALES	289.437.567	935.342.814	7.170.458	1.231.950.839	100,0000



### TABACOS OSCUROS

Valor de la Producción de AcoPIO  
(En Pesos)

PROVINCIA	C.CORRENTINO	C.MISIONERO	C.CHAQUEÑO	TOTAL	%
CHACO	-		1.263.346	1.263.346	12,9211
CORRIENTES	5.056.669			5.056.669	51,7179
MISIONES	-	3.457.395		3.457.395	35,3611
TOTALES	5.056.669	3.457.395	1.263.346	9.777.410	100,0000



Elaboración: Programa de Reconversión de Áreas Tabacaleras en base a datos consignados en las Declaraciones Juradas de Comercialización de Tabaco e información proporcionada por los Gobiernos Provinciales.

Valores en Pesos. Las posibles diferencias se deben al redondeo de centavos.  
Fuente: Programa de Reconversión de Áreas Tabacaleras. MINAGRI.

## CAMPAÑA 2009/2010

### TABACO ACOPIADO, VALOR FET Y VALOR DE ACOPIO POR TIPO DE TABACO Y PROVINCIA

TABACO	KILOGRAMOS		VALOR FET		VALOR ACOPIO		VALOR TOTAL (\$)
	ACOPIADOS		x TIPO (\$)	x PCIA. (\$)	x TIPO (\$)	x PCIA. (\$)	
	x Tipo	x PCIA.					
<b>CATAMARCA</b>							
Burley	782.582		1.399.806		5.773.238		<b>7.222.626</b>
Virginia	5.667	<b>788.249</b>	9.243	<b>1.409.050</b>	40.338	<b>5.813.576</b>	
<b>CHACO</b>							
Virginia	335.466		761.460		3.066.595		<b>5.386.548</b>
C. Chaqueño	207.748		295.147		1.263.346		
Burley	0	<b>543.214</b>	0	<b>1.056.607</b>	0	<b>4.329.941</b>	
<b>CORRIENTES</b>							
C. Correntino	1.130.945		1.181.542		5.056.669		<b>6.494.993</b>
Virginia	27.134		56.164		136.709		
Burley	9.619	<b>1.167.698</b>	18.608	<b>1.256.314</b>	45.301	<b>5.238.679</b>	
<b>JUJUY</b>							
Virginia	49.461.487		111.416.058		476.355.826		<b>587.771.884</b>
Burley	0	<b>49.461.487</b>		<b>111.416.058</b>		<b>476.355.826</b>	
<b>MISIONES</b>							
Burley	28.681.790		56.572.571		243.509.616		<b>304.342.950</b>
C. Misionero	731.185		803.368		3.457.395		
Virginia	0	<b>29.412.975</b>		<b>57.375.939</b>		<b>246.967.011</b>	
<b>SALTA</b>							
Virginia	44.982.556		106.381.248		454.812.610		<b>570.033.490</b>
C. Salteño	882.044		1.669.174		7.170.458		
Burley	0	<b>45.864.600</b>	0	<b>108.050.422</b>	0	<b>461.983.068</b>	
<b>TUCUMAN</b>							
Burley	5.530.327		9.698.561		40.109.412		<b>50.956.422</b>
Virginia	101.438	<b>5.631.765</b>	217.713	<b>9.916.274</b>	930.736	<b>41.040.148</b>	
<b>TOTALES</b>		<b>132.869.988</b>		<b>290.480.664</b>		<b>1.241.728.249</b>	<b>1.532.208.913</b>

Nota: Los kilos acopiados y los valores de acopio surgen de las Declaraciones Juradas mensuales de las Empresas obrantes en la Coordinación de Área Tabaco. MINAGRI.

Valores en Pesos. Las posibles diferencias se deben al redondeo de centavos.  
Fuente: Programa de Reconversión de Áreas Tabacaleras. MINAGRI.

## EJERCICIO 2010

### EJECUCIÓN DE LOS RECURSOS DEL FET AL 31 DE DICIEMBRE DE 2010

#### RECURSOS EXTRAPRESUPUESTARIOS

(En Pesos)

CONCEPTO	INGRESOS	EGRESOS
Saldo Ejercicio 2009 - Disponible en Ex-CUENTA CORRIENTE Nº 53035/60 Actual Nº 53367/14	80.057.899,10	
Recaudación del FET (Art. 23 Ley 19.800 y modif.) Ejercicio 2010	982.271.626,94	
Recaudación O. SOCIAL (Art. 25, Ley 19.800 y modif.) Ejercicio 2010	33.783.462,53	
Importe que abona el FET		290.480.662,95
Haberes		2.263.011,78
Planes		571.044.547,64
IICA		1.086.214,71
Obras Sociales		33.778.461,00
Provincia de Catamarca (Rec. Remanentes - Ejercicio 2009) Transferido en Ejercicio 2010		3.538.836,15
Provincia del Chaco (Rec. Remanentes - Ejercicio 2009) Transferido en Ejercicio 2010		74.737,78
Provincia de Corrientes (Rec. Remanentes - Ejercicio 2009) Transferido en Ejercicio 2010		53.772,60
Provincia de Jujuy (Rec. Remanentes - Ejercicio 2009) Transferido en Ejercicio 2010		399.457,97
Provincia de Misiones (Rec. Remanentes - Ejercicio 2009) Transferido en Ejercicio 2010		55.531.582,07
Provincia de Salta (Rec. Remanentes - Ejercicio 2009) Transferido en Ejercicio 2010		357.161,85
Provincia de Tucumán (Rec. Remanentes - Ejercicio 2009) Transferido en Ejercicio 2010		18.084.757,35
Obras Sociales (Rec. Remanentes - Ejercicio 2009) Transferido en Ejercicio 2010		35.597,00
IICA (Rec. Remanentes - Ejercicio 2009) Transferido en Ejercicio 2010		1.616.785,29
<b>TOTALES</b>	<b>1.096.112.988,57</b>	<b>978.345.586,14</b>
<b>SALDO AL 31 DE DICIEMBRE DE 2010</b>		<b>117.767.402,43</b>

#### DISCRIMINACIÓN DEL SALDO AL 31 DE DICIEMBRE DE 2010

(En Pesos)

<b>SALDO AL 31 DE DICIEMBRE DE 2010 (Recursos del Ejercicio 2009 y 2010)</b>	<b>117.767.402,43</b>
* Recursos del Ejercicio 2010 - Provincia de Catamarca	8.225.156,84
* Recursos del Ejercicio 2010 - Provincia del Chaco	7.193.242,88
* Recursos del Ejercicio 2010 - Provincia de Corrientes	13.526.469,34
* Recursos del Ejercicio 2010 - Provincia de Jujuy	27.210.144,01
* Recursos del Ejercicio 2010 - Provincia de Misiones	41.661.425,85
* Recursos del Ejercicio 2010 - Provincia de Salta	4.183,10
* Recursos del Ejercicio 2010 - Provincia de Tucumán	15.134.363,82
* Recursos del Ejercicio 2010 - Obras Sociales	1,53
* Recursos del Ejercicio 2010 - IICA	4.807.415,05
* Monto a Discriminar	5000,00
<b>SALDO EN CUENTA CORRIENTE Nº 53367/14 AL 31 DE DICIEMBRE DE 2010</b>	<b>117.767.402,43</b>

Valores en Pesos. Las posibles diferencias se deben al redondeo de centavos.  
Fuente: Programa de Reconversión de Áreas Tabacaleras. MINAGRI.

6



## EJERCICIO 2010

### RECAUDACIÓN MENSUAL - LEY 19.800, AL 31 DE DICIEMBRE DE 2010 (En Pesos)

MES	OBRA SOCIAL	F.E.T.	TOTAL
ENERO	3.130.276	89.651.203	92.781.480
FEBRERO	2.588.505	74.455.797	77.044.302
MARZO	2.580.754	74.085.388	76.666.142
ABRIL	3.011.279	85.262.595	88.273.873
MAYO	2.517.873	71.173.056	73.690.929
JUNIO	2.594.226	73.146.380	75.740.605
JULIO	2.679.003	77.566.197	80.245.200
AGOSTO	2.756.228	81.641.363	84.397.592
SEPTIEMBRE	2.808.027	84.944.257	87.752.284
OCTUBRE	2.905.696	87.606.877	90.512.573
NOVIEMBRE	3.015.513	88.872.625	91.888.138
DICIEMBRE	3.196.083	93.865.889	97.061.972
<b>TOTAL</b>	<b>33.783.463</b>	<b>982.271.627</b>	<b>1.016.055.089</b>

### DISTRIBUCIÓN DE LOS RECURSOS DISPONIBLES AL 31 DE DICIEMBRE DE 2010 (En Pesos)

MES	OBRA SOCIAL	PROGRAMAS OPERATIVOS ANUALES ("A" + "B")	IICA	HABERES FET	TOTAL MENSUAL PAGADO
ENERO	3.130.275	59.032.080	0	167.057	62.329.412
FEBRERO	2.560.531	81.374.776	0	167.057	84.102.364
MARZO	2.574.782	61.485.791	0	158.380	64.218.953
ABRIL	3.019.271	47.007.422	0	156.299	50.182.993
MAYO	2.529.658	25.995.241	0	154.694	28.679.592
JUNIO	2.585.933	44.718.304	0	266.691	47.570.927
JULIO	2.689.743	107.454.462	0	174.180	110.318.385
AGOSTO	2.757.368	35.154.470	1.086.215	186.910	39.184.963
SEPTIEMBRE	2.808.379	64.064.611	0	188.234	67.061.224
OCTUBRE	2.906.021	90.341.467	0	188.234	93.435.723
NOVIEMBRE	3.015.999	167.805.260	0	177.011	170.998.270
DICIEMBRE	3.200.501	77.091.327	0	278.265	80.570.093
<b>EJERCICIO 2010</b>	<b>33.778.461</b>	<b>861.525.211</b>	<b>1.086.215</b>	<b>2.263.012</b>	<b>898.652.898</b>
<b>REC REMAN. 2009</b>	<b>35.597</b>	<b>78.040.306</b>	<b>1.616.785</b>	<b>0</b>	<b>79.692.688</b>
<b>TOTAL</b>	<b>33.814.058</b>	<b>939.565.516</b>	<b>2.703.000</b>	<b>2.263.012</b>	<b>978.345.586</b>

### DISTRIBUCIÓN POR RUBROS DE LOS RECURSOS POR PROVINCIA TABACALERA AL 31 DE DICIEMBRE DE 2010

(En Pesos)

PROVINCIA	PROGRAMAS OPERATIVOS ANUALES EJERCICIO 2010		RECURSOS REMANENTES EJERCICIO 2009	TOTAL
	"A"	"B"		
CATAMARCA	1.409.050	0	3.538.836	4.947.886
CHACO	1.056.607	5.229.846	74.738	6.361.191
CORRIENTES	1.256.314	21.127.907	53.773	22.437.994
JUJUY	111.416.058	191.736.415	399.458	303.551.931
MISIONES	57.375.939	119.171.886	55.531.582	232.079.407
SALTA	108.050.422	210.651.560	357.162	319.059.143
TUCUMAN	9.916.273	23.126.934	18.084.757	51.127.965
<b>TOTAL</b>	<b>290.480.663</b>	<b>571.044.548</b>	<b>78.040.306</b>	<b>939.565.516</b>

"A": Importe que abona el FET. (Artículo. 12, inciso b), Ley N° 19.800).

"B": Otros Componentes y/o Subcomponentes, tales como se indica en detalle en la información provincial.

Valores en Pesos. Las posibles diferencias se deben al redondeo de centavos.

Fuente: Programa de Reconversión de Áreas Tabacaleras. MINAGRI.

## EJERCICIO 2010

PROGRAMAS OPERATIVOS ANUALES AL 31 DE DICIEMBRE DE 2010

COMPONENTE: RETRIBUCIÓN AL PRODUCTOR TABACALERO (IMPORTE QUE ABONA EL FET)

MES	PROVINCIA							PAGADO MENSUAL (\$)
	CATAMARCA	CHACO	CORRIENTES	JUJUY	MISIONES	SALTA	TUCUMÁN	
ENERO	-	-	-	24.561.627	20.161.943	-	-	44.723.570
FEBRERO	932.252	-	-	20.132.507	16.526.204	15.458.752	4.204.272	57.253.987
MARZO	200.000	-	1.000.000	20.245.717	16.619.135	17.992.340	-	56.057.191
ABRIL	-	112.027	-	15.000.000	-	20.000.000	4.000.000	39.112.027
MAYO	-	-	-	-	-	25.107.823	500.000	25.607.823
JUNIO	-	91.115	-	19.000.000	-	15.000.000	-	34.091.115
JULIO	-	-	-	-	-	-	-	-
AGOSTO	20.000	-	-	-	-	-	-	20.000
SEPTIEMBRE	200.000	-	-	-	-	8.078.182	1.000.000	9.278.182
OCTUBRE	-	700.000	-	11.000.000	-	6.413.326	-	18.113.326
NOVIEMBRE	56.797	-	256.314	1.476.207	4.068.657	-	212.001	6.069.976
DICIEMBRE	-	153.465	-	-	-	-	-	153.465
Subtotal: 1	1.409.050	1.056.607	1.256.314	111.416.058	57.375.939	108.050.422	9.916.273	290.480.663

OTROS COMPONENTES Y SUBCOMPONENTES POA'S (PLANES) (1)

MES	PROVINCIA							PAGADO MENSUAL (\$)
	CATAMARCA	CHACO	CORRIENTES	JUJUY	MISIONES	SALTA	TUCUMÁN	
ENERO	-	625.262	-	900.542	-	12.782.705	-	14.308.510
FEBRERO	-	834.724	6.085.855	-	-	17.200.209	-	24.120.788
MARZO	-	-	900.991	1.927.609	-	2.600.000	-	5.428.600
ABRIL	-	-	4.049.000	26.518	-	3.819.877	-	7.895.395
MAYO	-	-	-	-	-	387.418	-	387.418
JUNIO	-	1.404.880	2.876.310	6.345.999	-	-	-	10.627.189
JULIO	-	-	-	65.500.000	-	41.954.462	-	107.454.462
AGOSTO	-	150.000	-	3.163.662	-	31.820.808	-	35.134.470
SEPTIEMBRE	-	-	-	-	35.503.264	19.283.165	-	54.786.429
OCTUBRE	-	327.075	-	48.286.175	2.000.000	21.614.892	-	72.228.142
NOVIEMBRE	-	-	-	45.585.910	78.301.003	28.078.541	9.769.829	161.735.284
DICIEMBRE	-	1.887.905	7.215.751	20.000.000	3.367.619	31.109.482	13.357.105	76.937.861
Subtotal: 2	-	5.229.846	21.127.907	191.736.415	119.171.886	210.651.560	23.126.934	571.044.548 (1)

(1) Del total transferido por este concepto en el Ejercicio 2010, un monto de \$ 78.040.306 debe imputarse como recursos remanentes del Ejercicio 2009.

TOTAL AL 31 DE DICIEMBRE DE 2010

CONCEPTO	PROVINCIA							TOTAL
	CATAMARCA	CHACO	CORRIENTES	JUJUY	MISIONES	SALTA	TUCUMÁN	
TOTAL (1 + 2)	1.409.050	6.286.453	22.384.221	303.152.473	176.547.825	318.701.981	33.043.207	861.525.211
REC REM. 2009	3.538.836	74.738	53.773	399.458	55.531.582	357.162	18.084.757	78.040.306
TOTAL	4.947.886	6.361.191	22.437.994	303.551.931	232.079.407	319.059.143	51.127.965	939.565.516

Valores en Pesos. Las posibles diferencias se deben al redondeo de centavos.  
Fuente: Programa de Reconversión de Áreas Tabacaleras. MINAGRI.

8



## EJERCICIO 2010

### PROVINCIA DE CATAMARCA

#### DISTRIBUCIÓN POR COMPONENTES Y SUBCOMPONENTES

COMPONENTES Y SUBCOMPONENTES	PAGADO (\$)
1. RETRIBUCIÓN AL PRODUCTOR TABACALERO	1.409.050
2. PROGRAMA DE EXTENSIÓN, CAPACITACIÓN, ADMINISTRACIÓN Y COMUNICACIÓN	
2.1 ADMINISTRACIÓN PROVINCIAL DEL FONDO ESPECIAL DEL TABACO	397.884
3. PROGRAMA DE APOYO SOLIDARIO PARA LA ACTIVIDAD TABACALERA	
3.1 UNIDAD SANITARIA MOVIL	115.656
4. PROGRAMA DE DESARROLLO DE LA ACTIVIDAD TABACALERA	
4.1 CREDITOS DE EVOLUCIÓN	2.495.000
5. PROGRAMA DE INVESTIGACIÓN, TECNIFICACIÓN, DIVERSIFICACIÓN Y COMPLEMENTACIÓN PRODUCTIVA	
5.1 APOYO AL PROYECTO AGROINDUSTRIAL DE DESHIDRATADO	530.296
<b>TOTAL</b>	<b>4.947.886</b> (1)

COMPONENTE: RETRIBUCIÓN AL PRODUCTOR TABACALERO (PRECIO)				
FECHA	P.O.A.	EXPEDIENTE	RESOLUCIÓN	PAGADO (\$)
17/02/10	2010	0468681/2009	3/2010	512.318
24/02/10	2010	0468681/2009	3/2010	419.934
19/03/10	2010	0468681/2009	3/2010	200.000
23/08/10	2010	0468681/2009	3/2010	20.000
22/09/10	2010	0468681/2009	3/2010	200.000
17/11/10	2010	0468681/2009	3/2010	56.797
Subtotal 1:				1.409.050
OTROS COMPONENTES, SUBCOMPONENTES Y ACTIVIDADES DEL P.O.A.				
FECHA	P.O.A.	EXPEDIENTE	RESOLUCIÓN	PAGADO (\$)
01/06/10	2010	0034027/2010	206/2010	115.656
01/06/10	2010	0073962/2010	211/2010	317.025
09/08/10	2010	0034026/2010	377/2010	2.495.000
23/08/10	2010	0073962/2010	211/2010	80.859
17/11/10	2010	0034029/2010	811/2010	530.296
Subtotal 2:				3.538.836
<b>TOTAL TRANSFERIDO AL 31 DE DICIEMBRE DE 2010 (1 + 2)</b>				<b>\$ 4.947.886</b> (1)

(1) Del total transferido a la Provincia en el Ejercicio 2010, un monto de \$ 3.538.836,15 debe imputarse como recursos remanentes del Ejercicio 2009 correspondientes a la Provincia de Catamarca.

## EJERCICIO 2010

### PROVINCIA DE CHACO

#### DISTRIBUCIÓN POR COMPONENTES Y SUBCOMPONENTES

COMPONENTES Y SUBCOMPONENTES	PAGADO (\$)
1. RETRIBUCIÓN AL PRODUCTOR TABACALERO	1.056.607
2. PROGRAMA DE ASISTENCIA FINANCIERA PARA LA RECONVERSIÓN, TECNIFICACIÓN Y DIVERSIFICACIÓN DEL ÁREA TABACALERA	
2.1 FUNCIONAMIENTO INSTITUCIONAL	136.320
2.2 ASISTENCIA COMPLEMENTARIA AL FONDO ROTATORIO PROVINCIAL	1.268.560
2.3 AYUDA ECONÓMICA POR EMERGENCIA CLIMÁTICA	1.534.724
3. PROGRAMA DE ASISTENCIA FINANCIERA PARA LA RECONVERSIÓN, TECNIFICACIÓN Y DIVERSIFICACIÓN DEL ÁREA TABACALERA	
3.1 FORTALECIMIENTO FUNCIONAL	477.075
4. ASISTENCIA FINANCIERA PARA LA RECONVERSIÓN, TECNIFICACIÓN Y DIVERSIFICACIÓN DEL ÁREA TABACALERA	
4.1 ASISTENCIA PARA EL DESARROLLO Y EL FORTALECIMIENTO PATRIMONIAL DEL PRODUCTOR TABACALERO DEL CHACO	1.887.905
<b>TOTAL</b>	<b>6.361.191</b> (1)

COMPONENTE: RETRIBUCIÓN AL PRODUCTOR TABACALERO (PRECIO)				
FECHA	P.O.A.	EXPEDIENTE	RESOLUCIÓN	PAGADO (\$)
20/04/10	2010	0468681/2009	3/2010	112.027
18/06/10	2010	0468681/2009	3/2010	91.115
05/10/10	2010	0468681/2009	3/2010	700.000
07/12/10	2010	0468681/2009	3/2010	153.465
Subtotal 1:				1.056.607
OTROS COMPONENTES, SUBCOMPONENTES Y ACTIVIDADES DEL P.O.A.				
FECHA	P.O.A.	EXPEDIENTE	RESOLUCIÓN	PAGADO (\$)
25/01/2010	2009	0228772/2009	176/2009	700.000
17/02/2010	2009	0228772/2009	176/2009	834.724
08/06/2010	2009	0228737/2009	234/2010	136.320
08/06/2010	2009	0452463/2009	243/2010	1.268.560
31/08/2010	2009	0228764/2009	152/2010	150.000
20/10/2010	2009	0228764/2009	152/2010	327.075
28/12/2010	2010	0354517/2010	1002/2010	1.887.905
Subtotal 2:				5.304.584

(1) Del total transferido a la Provincia en el Ejercicio 2010, un monto de \$ 74.737,78 debe imputarse como recursos remanentes del Ejercicio 2009 a la Provincia del Chaco.

Valores en Pesos. Las posibles diferencias se deben al redondeo de centavos.  
Fuente: Programa de Reconversión de Áreas Tabacaleras. MINAGRI.

10

## EJERCICIO 2010

### PROVINCIA DE CORRIENTES

#### DISTRIBUCIÓN POR COMPONENTES Y SUBCOMPONENTES

COMPONENTES Y SUBCOMPONENTES	PAGADO (\$)
1. RETRIBUCIÓN AL PRODUCTOR TABACALERO	1.256.314
2. PROGRAMA DE EXTENSIÓN, CAPACITACIÓN, ADMINISTRACIÓN Y COMUNICACIÓN	
2.1 ADMINISTRACIÓN DEL FET	1.218.415,00
3. PROYECTO DE DIVERSIFICACIÓN PRODUCTIVA	
3.1 APICULTURA, FORESTACIÓN, MAÍZ, HORTICULTURA, ALGODÓN Y GANADERÍA	2.819.379,00
4. PROGRAMA DE APOYO SOLIDARIO A LA ACTIVIDAD TABACALERA	
4.1 SERVICIOS SOCIALES PARA PRODUCTORES TABACALEROS Y SUS FAMILIAS-ASPRO	2.322.281
4.2 OBRA SOCIAL - ASPRO	3.515.751
5. SERVICIOS SOCIALES PARA PRODUCTORES TABACALEROS Y SUS FAMILIAS	
5.1 RELEVAMIENTO PRODUCTORES DE TABACO	100.000
6. DESARROLLO DE LA ACTIVIDAD TABACALERA	
6.1 PROYECTO DE DESARROLLO DE LA ACTIVIDAD TABACALERA	2.025.310
6.2 AJUSTE PRESUPUESTARIO DEL PROYECTO DE DESARROLLO DE LA ACTIVIDAD TABACALERA	580.544
6.3 ASISTENCIA FINANCIERA A LOS PRODUCTORES TABACALEROS PARA COSECHA	3.700.000
7. PROGRAMA DE COBERTURA DE RIESGOS CLIMÁTICOS Y OTROS	
7.1 APOORTE EXTRAORDINARIO POR EXCESO DE LLUVIAS	3.400.000
8. PROGRAMA DE APOYO A EMPRENDIMIENTOS AGROINDUSTRIALES	
8.1 RECOMPOSICIÓN DEL CAPITAL DE TRABAJO	1.500.000
<b>TOTAL</b>	<b>22.437.994 (1)</b>

COMPONENTE: RETRIBUCIÓN AL PRODUCTOR TABACALERO (PRECIO)				
FECHA	P.O.A.	EXPEDIENTE	RESOLUCIÓN	PAGADO (\$)
26/03/10	2010	0468681/2009	3/2010	1.000.000
17/11/10	2010	0468681/2009	3/2010	256.314
Subtotal 1 :				1.256.314
OTROS COMPONENTES, SUBCOMPONENTES Y ACTIVIDADES DEL P.O.A.				
FECHA	P.O.A.	EXPEDIENTE	RESOLUCIÓN	PAGADO (\$)
08/02/10	2008	0232736/2009	188/2009	580.544
08/02/10	2009	0232638/2009	120/2009	490.000
08/02/10	2009	0314869/2009	219/2009	100.000
08/02/10	2009	0238311/2009	224/2009	1.218.415
08/02/10	2009	0232678/2009	191/2009	1.000.000
18/02/10	2009	0232638/2009	120/2009	1.832.281
18/02/10	2009	0232678/2009	191/2009	918.388
26/03/10	2009	0232678/2009	191/2009	900.991
23/04/10	2009	0352895/2009	150/2010	649.000
23/04/10	2010	0047245/2010	171/2010	3.400.000
08/06/10	2009	0076167/2010	229/2010	1.500.000
22/06/10	2009	0352895/2009	150/2010	1.376.310
06/12/10	2010	0148272/2010	906/2010	3.515.751
14/12/10	2010	0425213/2010	964/2010	3.700.000
Subtotal 2:				21.181.680
<b>TOTAL TRANSFERIDO AL 31 DE DICIEMBRE 2010 (1 + 2)</b>				<b>\$ 22.437.994 (1)</b>

(1) Del total transferido a la Provincia en el Ejercicio 2010, un monto de \$ 53.772,60 debe imputarse como recursos remanentes del Ejercicio 2009 a la Provincia de Corrientes.

Valores en Pesos. Las posibles diferencias se deben al redondeo de centavos.  
Fuente: Programa de Reconversión de Áreas Tabacaleras. MINAGRI.

11

## EJERCICIO 2010

### PROVINCIA DE JUJUY

#### DISTRIBUCIÓN POR COMPONENTES Y SUBCOMPONENTES

(Pág. 1 de 2)

COMPONENTES Y SUBCOMPONENTES	PAGADO (\$)
1. RETRIBUCIÓN AL PRODUCTOR TABACALERO	111.416.058
2. PROGRAMA DE EXTENSIÓN, CAPACITACIÓN, ADMINISTRACIÓN Y COMUNICACIÓN	
2.1 FISCALIZACIÓN Y FUNCIONAMIENTO DE LA DIVISIÓN TABACO	850.000
2.2 UNIDAD COORDINADORA PLAN CAMBIO TABACALERO JUJEÑO	510.950
2.3 SISTEMA DE INFORMACIÓN GEOGRÁFICA Y BANCO DE DATOS (SIG-BD) DE LA PROVINCIA DE JUJUY	824.319
2.4 EXTENSIÓN Y TRANSFERENCIA	646.768
CONSTRUCCIÓN EDILICIA PARA FUNCIONAMIENTO DE LA UCP Y DEL SIG-BD	652.712
3. PROGRAMA DE APOYO SOLIDARIO PARA LA ACTIVIDAD TABACALERA	
3.1 ADECUACIÓN DE INSTALACIONES: SUBSIDIO TASA INTERÉS-CRÉDITOS B.N.A. PEQUEÑOS PRODUCTORES TABACALEROS PARA CAPITAL DE TRABAJO Y GASTOS DE EVOLUCIÓN DEL CULTIVO DE TABACO	26.518
3.2 APOYO A PRODUCTORES DE SECTORES VULNERABLES Y/O EN EMERGENCIA CON UNIDAD DE SERVICIO	2.000.000
3.3 DESARROLLO DE SISTEMA DE MONITOREO, DETECCIÓN Y CONTROL DE PLAGAS Y ENFERMEDADES DE TABACO	133.280
3,4 ATENCIÓN BÁSICA MEDICO FARMACÉUTICA PARA PEQUEÑOS PRODUCTORES TABACALEROS DE LA PROVINCIA DE JUJUY	1.541.292
4. PROGRAMA DE DESARROLLO DE LA ACTIVIDAD TABACALERA	
4.1 FORTALECIMIENTO PATRIMONIAL DE LOS PRODUCTORES TABACALEROS DE LA PROVINCIA DE JUJUY	4.619.242
4.2 ASISTENCIA PARA EL DESARROLLO DE LA REGIÓN	65.500.000
4.2 ASISTENCIA PARA EL DESARROLLO DE LA REGIÓN (AMPLIACIÓN)	20.000.000
4.3 MEJORAMIENTO DE LA SUSTENTABILIDAD DE LOS PRODUCTORES DEL SUR DE LA PROVINCIA DE JUJUY	34.694.352
4.4 SUBPROGRAMA APOYO FINANCIERO PARA CUBRIR PARTE DE LA CANASTA DE INSUMOS NECESARIA PARA LA PRODUCCIÓN	51.439.633
5. PROGRAMA DE INVESTIGACIÓN, TECNIFICACIÓN, DIVERSIFICACIÓN Y COMPLEMENTACIÓN PRODUCTIVA	
5,1 FINCA DEMOSTRATIVA Y EXPERIMENTAL LA POSTA	1.184.113
5.2 FINCA DEMOSTRATIVA Y EXPERIMENTAL LA POSTA-LABORATORIO DE SUELOS	362.968
6. PROGRAMA DE SEGUROS AGRÍCOLAS	
6.1 LUCHA ANTIGRANIZO	6.999.727
6.2 PLAN FORESTAL VALLE DE LOS PERICOS	150.000
<b>TOTAL</b>	<b>303.551.931 (1)</b>

COMPONENTE: RETRIBUCIÓN AL PRODUCTOR TABACALERO (PRECIO)				
FECHA	P.O.A.	EXPEDIENTE	RESOLUCIÓN	PAGADO (\$)
25/01/10	2010	0468681/2009	3/2010	24.561.627
19/02/10	2010	0468681/2009	3/2010	20.132.507
19/03/10	2010	0468681/2009	3/2010	20.245.717
19/04/10	2010	0468681/2009	3/2010	10.000.000
21/04/10	2010	0468681/2009	3/2010	5.000.000
01/06/10	2010	0468681/2009	3/2010	19.000.000
05/10/10	2010	0468681/2009	3/2010	11.000.000
19/11/10	2010	0468681/2009	3/2010	1.476.207
Subtotal 1 (Transporte):				111.416.058,07 (1)

(1) Del total transferido a la Provincia en el Ejercicio 2010, un monto de \$ 399.457,97 debe imputarse como recursos remanentes del Ejercicio 2009 a la Provincia de Jujuy.

Valores en Pesos. Las posibles diferencias se deben al redondeo de centavos.  
Fuente: Programa de Reconversión de Áreas Tabacaleras. MINAGRI.

12

## EJERCICIO 2010

PROVINCIA DE JUJUY

### DISTRIBUCIÓN POR COMPONENTES Y SUBCOMPONENTES

(Pág. 2 de 2)

Subtotal 1 (Transporte):				111.416.058
OTROS COMPONENTES, SUBCOMPONENTES Y ACTIVIDADES DEL P.O.A.				
FECHA	P.O.A.	EXPEDIENTE	RESOLUCIÓN	PAGADO (\$)
14/01/10	2009	0305877/2009	282/2009	1.000.000
14/01/10	2009	0306014/2009	247/2009	300.000
19/03/10	2009	0305877/2009	282/2009	1.000.000
19/03/10	2009	0306007/2009	87/2010	494.329
25/03/10	2009	0306014/2009	247/2009	300.000
25/03/10	2009	0305856/2009	177/2009	133.280
05/04/10	2006	0288174/2006	912/2006 y 221/2008	26.518
01/06/10	2009	0223263/2009	186/2009	646.768
01/06/10	2009	0306014/2009	247/2009	250.000
01/06/10	2009	0306007/2009	87/2010	329.990
01/06/10	2009	0306032/2009	131/2010	400.000
01/06/10	2009	0305982/2009	151/2010	100.000
10/06/10	2009	0305865/2009	88/2010 y 231/2010	4.619.242
21/07/10	2010	0115197/2010	345/2010	65.500.000
23/08/10	2009	0305883/2009	296/2009	1.000.000
23/08/10	2009	0305965/2009	84/2010 Y 209/2010	1.500.000
23/08/10	2009	0305982/2009	151/2010	410.950
23/08/10	2009	0306032/2009	131/2010	252.712
01/08/10	2010	0181684/2010	639/2010	48.286.175
03/11/10	2009	0305965/2009	84/2010 Y 209/2010	1.500.000
16/11/10	2010	0181684/2010	639/2010	3.153.459
16/11/10	2010	0182369/2010	813/2010	22.666.805
19/11/10	2010	0182369/2010	813/2010	12.027.547
24/11/10	2009	0305883/2009	296/2009	541.292
24/11/10	2009	0305965/2009	84/2010 Y 209/2010	3.999.727
24/11/10	2009	0306027/2009	103/2010 Y 228/2010	1.184.113
24/11/10	2009	0306024/2009	98/2010 Y 230/2010	362.968
24/11/10	2009	0306065/2009	89/2010	150.000
21/12/10	2010	0384151/2010	978/2010	20.000.000
Subtotal 2:				192.135.873
<b>TOTAL TRANSFERIDO AL 31 DE DICIEMBRE 2010 (1 + 2)</b>				<b>\$ 303.551.930,93</b>

(1)

(1) Del total transferido a la Provincia en el Ejercicio 2010, un monto de \$ 399.457,97 debe imputarse como recursos remanentes del Ejercicio 2009 a la Provincia de Jujuy.

## EJERCICIO 2010

### PROVINCIA DE MISIONES

#### DISTRIBUCIÓN POR COMPONENTES Y SUBCOMPONENTES

(Pág. 1 de 2)

COMPONENTES Y/O SUBCOMPONENTES	PAGADO (\$)
1. RETRIBUCIÓN AL PRODUCTOR TABACALERO	57.375.939
2. PROGRAMA DE ASISTENCIA TÉCNICA, ADMINISTRACIÓN Y CAPACITACIÓN	
2.1 ADMINISTRACIÓN DEL FONDO ESPECIAL DEL TABACO	1.554.787
2.2 APOYO TECNOLÓGICO PARA LA RECONVERSIÓN Y DIVERSIFICACIÓN PRODUCTIVA	1.397.870
3. PROGRAMA DE ASISTENCIA FINANCIERA PARA LA RECONVERSIÓN, TECNIFICACIÓN Y DIVERSIFICACIÓN	
3.1 FORTALECIMIENTO INSTITUCIONAL COOPERATIVO EN ÁREAS TABACALERAS	666.583
3.2 FONDO ROTATORIO DE CRÉDITO COMPLEMENTO PROALIMENTOS Y PRO-VALIMENTOS	4.000.000
3.3 FONDO ROTATORIO DE CRÉDITO - COMPLEMENTO PREALIMENTOS Y PRO-VALIMENTOS - SEGUNDA ETAPA	20.000.000
3.4 PROMOCIÓN DE LA ACTIVIDAD COOPERATIVISTA TEALERA EN 25 DE MAYO	1.881.551
3.5 FONDO ROTATORIO DE CRÉDITO PARA LA COMPRA DE INSUMOS DE TABACO	9.000.000
3.6 OPTIMIZACIÓN DEL SISTEMA DE PROCESO DE CITRUS	4.115.247
3.7 ESTUDIO DE FACTIBILIDAD ECONÓMICA Y OPERATIVA DE LA PRODUCCIÓN DE HUEVOS	181.500
3.8 AGROTURISMO MISIONES	65.000
3.9 APOYO A LA INDUSTRIALIZACIÓN COOPERATIVA DEL TÉ EN DOS DE MAYO	2.000.000
3.10 PLAN DE ORDENAMIENTO TERRITORIAL - PREMEDIA	2.989.126
3.11 APOYO A LA ACTIVIDAD FRUTIHORTÍCOLA DEL ALTO URUGUAY	74.061
3.12 PROGRAMA DE FORTALECIMIENTO Y MEJORAMIENTO DE LOS PROCESOS PRODUCTIVOS, INDUSTRIALES Y DE COMERCIALIZACIÓN DE LA CADENA DE VALOR PORCINA DE LA PROVINCIA DE MISIONES	7.882.765
3.13 PROGRAMA DE DESARROLLO AGRÍCOLA SUSTENTABLE PARA LA PROVINCIA DE MISIONES	1.951.400
3.14 CONSTRUCCIÓN DE PERFORACIONES PARA PROVISIÓN DE AGUA APTA PARA EL CONSUMO HUMANO	1.522.056
3.15 FORTALECIMIENTO DEL PLAN DE DESARROLLO AVÍCOLA DE SAN VICENTE	200.661
3.16 PRODUCCIÓN DE CONCENTRADOS PROTEICOS Y VITAMÍNICOS PARA LA OBTENCIÓN DE CARNES A PARTIR DE SILO VIVO	696.660
4. PROGRAMA DE ASISTENCIA PARA EL DESARROLLO DE SERVICIOS COMPLEMENTARIOS A LA PRODUCCIÓN	
4.1 ASISTENCIA A PRODUCTORES TABACALEROS DE MISIONES	7.057.059
4.2 APOORTE EXTRAORDINARIO PARA LA COBERTURA POR SUPER SINIESTRALIDAD EN GRANIZO - CAMPAÑA 2009	4.949.750
4.3 COBERTURA MÉDICA ASISTENCIAL PARA PRODUCTORES TABACALEROS DE MISIONES	49.064.720
4.4 FORTALECIMIENTO ECONÓMICO PARA PRODUCTORES MINIFUNDISTAS DE MISIONES	52.504.431
4.5 FORTALECIMIENTO DE LA COMISIÓN TÉCNICA DE TABACO DE LA PROVINCIA DE MISIONES - ASOCIACIÓN CIVIL (Co.T.Ta.Pro.M.)	948.242
<b>TOTAL</b>	<b>232.079.407 (1)</b>

COMPONENTE: RETRIBUCIÓN AL PRODUCTOR TABACALERO (PRECIO)				
FECHA	P.O.A.	EXPEDIENTE	RESOLUCIÓN	PAGADO (\$)
25/01/10	2010	0468681/2009	3/2010	20.161.943
19/02/10	2010	0468681/2009	3/2010	16.526.204
16/03/10	2010	0468681/2009	3/2010	16.619.135
24/11/10	2010	0468681/2009	3/2010	4.068.657
Subtotal 1 (Transporte):				57.375.939 (1)

(1) Del total transferido a la Provincia en el Ejercicio 2010, un monto de \$ 55.531.582,07 debe imputarse como recursos remanentes del Ejercicio 2009 a la Provincia de Misiones.

Valores en Pesos. Las posibles diferencias se deben al redondeo de centavos.  
Fuente: Programa de Reconversión de Áreas Tabacaleras. MINAGRI.

14



## EJERCICIO 2010

### PROVINCIA DE MISIONES

#### DISTRIBUCIÓN POR COMPONENTES Y SUBCOMPONENTES

(Pág. 2 de 2)

Subtotal 1 (Transporte):				57.375.939
OTROS COMPONENTES, SUBCOMPONENTES Y ACTIVIDADES DEL P.O.A.				
FECHA	P.O.A.	EXPEDIENTE	RESOLUCIÓN	PAGADO (\$)
04/01/10	2009	0457013/2008	218/2009	9.000.000
04/01/10	2009	0457009/2008	223/2009	4.115.247
14/01/10	2009	0456991/2008	248/2009	1.397.870
14/01/10	2009	0456999/2008	284/2009	666.583
14/01/10	2009	0456920/2008	285/2009	4.000.000
08/02/10	2008/2009	0299940/2009	91/2009	7.057.059
12/03/10	2009	0457047/2008	94/2010	1.881.551
08/08/10	2009	0456802/2008	263/2010	698.741
24/06/10	2009	0457036/2008	664/2009	181.500
09/08/10	2009	0456911/2008	376/2010	7.882.765
09/08/10	2010	0435184/2009	350/2010	74.061
07/09/10	2010	0206117/2010	472/2010	49.064.720
06/09/10	2009	0457085/2008	213/2009	65.000
20/09/10	2009	0096199/2010	493/2010	4.949.750
20/10/10	2010	0514582/2009	637/2010	2.000.000
11/11/10	2010	0364490/2010	805/2010	52.504.431
11/11/10	2010	0532628/2009	812/2010	20.000.000
11/11/10	2010	0532603/2009	814/2010	1.951.400
24/11/10	2010	0435175/2009	848/2010	2.989.126
24/11/10	2010	0532568/2009	850/2010	856.046
28/12/10	2010	0514560/2009	979/2010	1.522.056
28/12/10	2010	0514572/2009	976/2010	200.661
28/12/10	2010	0514545/2010	977/2010	948.242
28/12/10	2010	0069166/2010	968/2010	696.660
Subtotal 2:				174.703.468
<b>TOTAL TRANSFERIDO AL 31 DE DICIEMBRE DE 2010 (1 + 2)</b>				<b>\$ 232.079.407</b>

(1)

(1) Del total transferido a la Provincia en el Ejercicio 2010, un monto de \$ 55.531.582,07 debe imputarse como recursos remanentes del Ejercicio 2009 a la Provincia de Misiones.

## EJERCICIO 2010

### PROVINCIA DE SALTA

#### DISTRIBUCIÓN POR COMPONENTES Y SUBCOMPONENTES

(Pág. 1 de 2)

COMPONENTES Y/O SUBCOMPONENTES	PAGADO (\$)
1. RETRIBUCIÓN AL PRODUCTOR TABACALERO	108.050.422
2. PROGRAMA DE EXTENSIÓN, CAPACITACIÓN, ADMINISTRACIÓN Y COMUNICACIÓN	
2.1 ADMINISTRACIÓN Y MONITOREO DEL FET	1.641.347
2.2 ADMINISTRACIÓN DE LA UNIDAD DE COORDINACIÓN DEL PLAN DE TRANSFORMACIÓN PRODUCTIVA DEL SECTOR TABACALERO DE LA PROVINCIA DE SALTA	387.418
2.3 INFORMACIÓN SOBRE LA SUPERFICIE PLANTADA CON TABACO EN LA PROVINCIA Y SU UBICACIÓN GEOGRÁFICA	572.681
2.4 PROGRAMA DE ASISTENCIA TÉCNICA Y EXTENSIÓN	697.201
3. PROGRAMA DE INVESTIGACIÓN, TECNIFICACIÓN, DIVERSIFICACIÓN Y COMPLEMENTACIÓN PRODUCTIVA	
3.1 DESARROLLO DE LA INFRAESTRUCTURA DE ESTUFADO COMUNITARIO ACORDE A UNA BUENA PRACTICA LABORAL Y PARA LA ERRADICACIÓN DEL TRABAJO INFANTIL	7.474.425
3.2 FINANCIAMIENTO DE INSUMOS	12.000.143
3.3 MAQUINARIA PESADA DESTINADA A REFORZAR LA ACCIÓN DE LOS CONSORCIOS DE REGANTES DE LAS ÁREAS TABACALERAS	724.162
3.4 PROGRAMA DE ALMÁCIGOS COMUNITARIOS PARA CHICOANA Y GENERAL GÜEMES	398.000
3.5 ADQUISICIÓN MAQUINARIA AGRÍCOLA DE USO COMUNITARIO PARA EL TRATAMIENTO DE LOS SUELOS DESTINADOS AL CULTIVO DE TABACO	576.700
3.6 APROVISIONAMIENTO DE GAS NATURAL EN ZONAS PRODUCTIVAS TABACALERAS Y URBANAS - TRAMO EL CARRIL - CORONEL MOLDES - LA VIÑA	15.531.083
4. PROGRAMA DE COBERTURA POR RIESGOS CLIMÁTICOS Y OTROS	
4.1 COBERTURA MEDICO ASISTENCIAL PARA TODOS LOS PRODUCTORES TABACALEROS	
4.1.1 FONDO PARA CUBRIR LOS GASTOS EMERGENTES REFERIDOS A LA COBERTURA MEDICO ASISTENCIAL BÁSICA	4.090.931
4.1.2 FONDO DE APOYO DIFERENCIAL	527.354
4.1.3 FONDO DE RESERVA	310.767
4.2 FONDO DE APOYO PARA LA CONTRATACIÓN DEL SEGURO DE VIDA OBLIGATORIO DE LOS EMPLEADOS RURALES	259.055
4.3 FONDO DE APOYO PARA EL RECONOCIMIENTO Y RESARCIMIENTO DE DAÑOS CLIMÁTICOS SUFRIDOS POR LOS PRODUCTORES TABACALEROS Y PARA LA CONTRATACIÓN DEL SEGURO DE VIDA OBLIGATORIO DE LOS EMPLEADOS RURALES	
4.3.1 PAGO DEL APOYO FINANCIERO POR RECONOCIMIENTO Y RESARCIMIENTO POR DAÑOS CLIMÁTICOS	13.318.534
5. PROGRAMA DE APOYO SOLIDARIO PARA LA ACTIVIDAD TABACALERA	
5.1 CRÉDITO PARA PEQUEÑOS PRODUCTORES TABACALEROS	1.175.187
5.2 CONSERVACIÓN DE UN ADECUADO NIVEL DE OCUPACIÓN DE MANO DE OBRA EN LA ACTIVIDAD TABACALERA ETAPA COMPRENDIDA DESDE EL TRASPLANTE HASTA LA FERTILIZACIÓN	33.550.200
5.3 CONSERVACIÓN DE UN ADECUADO NIVEL DE OCUPACIÓN DE MANO DE OBRA EN LA ACTIVIDAD TABACALERA ETAPA COMPRENDIDA DESDE LA FERTILIZACIÓN HASTA EL DESBROTE QUÍMICO	33.550.200
5.4 UNIDAD MÓVIL HOSPITALARIA PARA LA ATENCIÓN CLÍNICA, RADIOLÓGICA Y ECOGRÁFICA DE PRODUCTORES TABACALEROS, SUS FAMILIARES Y VECINOS DE LAS ZONAS TABACALERAS	321.263
6. PROGRAMA DE DESARROLLO DE LA ACTIVIDAD TABACALERA	
6.1 COMPETITIVIDAD EN LA CLASIFICACIÓN DEL TABACO SALTEÑO, OPTIMIZACIÓN EN EL PROCESO DE SELECCIÓN	21.694.625
6.2 INFRAESTRUCTURA DE SECADO Y CURADO DE TABACO VIRGINIA MÓDULOS TIPO BULK CURING DESTRUCCIÓN TEMPRANA DEL RASTROJO Y SISTEMATIZACIÓN Y ACONDICIONAMIENTO DE LOS SUELOS TABACALEROS ACORDE A UNA CORRECTA PRÁCTICA CULTURAL	39.997.550
7. ASISTENCIA PARA EL DESARROLLO DE SERVICIOS COMPLEMENTARIOS A LA PRODUCCIÓN	
7.1 VIGILANCIA FITOSANITARIA EN ALMÁCIGOS Y EN LA ETAPA DE PLANTACIÓN DE TABACO, EN MOHO AZUL Y EN PLAGAS DE IMPORTANCIA ECONÓMICA	123.967
<b>TOTAL</b>	<b>319.059.143</b>

(1) Del total transferido a la Provincia en el Ejercicio 2010, un monto de \$ 357.161,85 debe imputarse como recursos remanentes del Ejercicio 2009 a la Provincia de Salta.

Valores en Pesos. Las posibles diferencias se deben al redondeo de centavos.  
Fuente: Programa de Reconversión de Áreas Tabacaleras. MINAGRI.

16

## EJERCICIO 2010

### PROVINCIA DE SALTA

#### DISTRIBUCIÓN POR COMPONENTES Y SUBCOMPONENTES

(Pág. 2 de 2)

COMPONENTE: RETRIBUCIÓN AL PRODUCTOR TABACALERO (PRECIO)				
FECHA	P.O.A.	EXPEDIENTE	RESOLUCIÓN	PAGADO (\$)
19/02/10	2010	0468681/2009	3/2010	15.458.752
19/03/10	2010	0468681/2009	3/2010	17.992.340
21/04/10	2010	0468681/2009	3/2010	20.000.000
20/05/10	2010	0468681/2009	3/2010	25.107.823
28/06/10	2010	0468681/2009	3/2010	15.000.000
24/09/10	2010	0468681/2009	3/2010	8.078.182
20/10/10	2010	0468681/2009	3/2010	6.413.326
Subtotal 1 :				108.050.422
OTROS COMPONENTES, SUBCOMPONENTES Y ACTIVIDADES DEL P.O.A.				
FECHA	P.O.A.	EXPEDIENTE	RESOLUCIÓN	PAGADO (\$)
25/01/10	2009	0096933/2009	92/2009	1.175.187
25/01/10	2009	0512892/2008	492/2009	2.241.902
25/01/10	2008	0503048/2008	252/2009-299/2009	7.893.272
25/01/10	2008	0466228/2007	625/2009	1.829.507
12/02/10	2009	0512871/2008	413/2009	12.000.143
08/02/10	2009	0429520/2008	283/2009	192.953
19/02/10	2009	0503048/2008	252/2009-299/2009	5.007.112
19/03/10	2008	0466228/2007	625/2009	2.600.000
21/04/10	2008	0466228/2007	625/2009	3.044.918
21/04/10	2009	0503048/2008	252/2009-299/2009	418.150
21/04/10	2009	0512892/2008	492/2009	356.809
20/05/10	2010	0456459/2009	205/2010	387.418
22/06/10	2009	0512892/2008	492/2009	2.330.341
23/07/10	2010	0456516/2009	341/2010	1.641.347
28/07/10	2010	0123922/2010	363/2010 y 418/2010	37.982.773
23/08/10	2010	046535/2009	270/2010 Y 386/2010	724.162
23/08/10	2010	0123922/2010	363/2010 y 418/2010	2.014.777
23/08/10	2010	0120153/2010	364/2010 y 417/2010	28.063.405
23/08/10	2010	0456439/2009	351/2010 y 494/2010	321.263
30/08/10	2010	0035355/2010	232/2010 y 416/2010	697.201
24/09/10	2010	0120153/2010	364/2010 y 417/2010	5.486.795
24/09/10	2010	0123895/2010	362/2010 y 419/2010	13.696.370
24/09/10	2010	0035034/2010	492/2010	100.000
20/10/10	2010	0123913/2010	556/2010	123.967
20/10/10	2010	0123895/2010	362/2010 y 419/2010	14.486.674
20/10/10	2010	0035034/2010	492/2010	40.000
20/10/10	2010	0196974/2010	557/2010	6.964.251
17/11/10	2010	0123895/2010	362/2010 y 419/2010	5.367.155
17/11/10	2010	0035034/2010	492/2010	258.000
17/11/10	2010	0196974/2010	557/2010	119.978
17/11/10	2010	0196982/2010	736/2010 y 940/2010	21.694.625
17/11/10	2010	0120163/2010	744/2010 Y 917/2010	259.055
26/11/10	2010	0046449/2010	874/2010	379.728
14/12/10	2010	0069472/2010	864/2010	576.700
14/12/10	2010	0196974/2010	557/2010	15.001.699
16/12/10	2010	0245208/2010	868/2010	15.531.083
Subtotal 2:				211.008.722
<b>TOTAL TRANSFERIDO AL 31 DE DICIEMBRE 2010 (1 + 2)</b>				<b>\$ 319.059.143</b>

(1)

(1) Del total transferido a la Provincia en el Ejercicio 2010, un monto de \$ 357.161,85 debe imputarse como recursos remanentes del Ejercicio 2009 a la Provincia de Salta.

Valores en Pesos. Las posibles diferencias se deben al redondeo de centavos.  
Fuente: Programa de Reconversión de Áreas Tabacaleras. MINAGRI.

17

## EJERCICIO 2010

### PROVINCIA DE TUCUMAN

#### DISTRIBUCIÓN POR COMPONENTES Y SUBCOMPONENTES

(Pág. 1 de 2)

COMPONENTES Y/O SUBCOMPONENTES	PAGADO (\$)
1. RETRIBUCIÓN AL PRODUCTOR TABACALERO	9.916.273
2. PROGRAMA DE EXTENSIÓN, CAPACITACIÓN, ADMINISTRACIÓN Y COMUNICACIÓN	
2.1 ADMINISTRACIÓN DEL FET	753.840
2.2 FUNCIONAMIENTO DEL EQUIPO INTERINSTITUCIONAL	1.001.001
2.3 PROGRAMA DE DIFUSIÓN, CAPACITACIÓN E IMPLEMENTACIÓN DE BUENAS PRÁCTICAS AGRÍCOLAS (BPA) EN LA DIVERSIFICACIÓN DE LAS ÁREAS TABACALERAS	111.633
3. ASISTENCIA TÉCNICA, CAPACITACIÓN, Y ADMINISTRACIÓN	
3.1 FORTALECIMIENTO CENTRO DE DIVERSIFICACIÓN MARÍA LUISA HILERET	309.043
3.2 CONSTRUCCIÓN PUENTE CANAL SECUNDARIO MARÍA LUISA HILERET	396.400
3.3 REPARACIÓN REPRESA DE LA LOCALIDAD DE MONTE GRANDE (PRIMERA ETAPA)	968.325
3.4 CONSTRUCCIÓN DE POSTES DE CEMENTO	3.406.514
3.5 EXPERIMENTACIÓN ADAPTATIVA FRUTIHORTÍCOLA	71.537
3.6 AMPLIACIÓN FUNCIONES EXTENSIÓN ÁREA TÉCNICA DIVISIÓN TABACO	419.200
4. PROGRAMA DE INVESTIGACIÓN, TECNIFICACIÓN, DIVERSIFICACIÓN Y COMPLEMENTACIÓN PRODUCTIVA	
4.1 PRODUCCIÓN DE FRUTILLA PARA MERCADO INTERNO, INDUSTRIA Y EXPORTACIÓN (POA 2010)	298.993
4.1 PRODUCCIÓN DE FRUTILLA PARA MERCADO INTERNO, INDUSTRIA Y EXPORTACIÓN(POA 2009)	
4.1.1 PRODUCCIÓN DE FRUTILLAS	685.000
4.1.2 ACONDICIONAMIENTO DE GALPÓN E INSTALACIONES PARA FRÍO Y EMPAQUE	80.000
4.1.3 CAPACITACIÓN	10.000
4.1.4 TUTORÍA TÉCNICA	48.000
4.2 MEJORA AMBIENTAL DE LAS EXPLOTACIONES TABACALERAS DE LA PROVINCIA DE TUCUMÁN	3.171.380
4.3 MEJORA AMBIENTAL DE LOS DEPARTAMENTOS DEL SUR DE LA PROVINCIA DE TUCUMÁN	4.128.048
4.4 SUBPROGRAMA DE APOYO PARA EL DESARROLLO DE SISTEMAS DE CALIDAD DE PRODUCCIÓN	5.330.812
4.5 SUBPROGRAMA RESARCIMIENTO AL SECTOR TABACALERO POR PÉRDIDAS DE LA PRODUCCIÓN OCURRIDAS DURANTE LA CAMPAÑA 2009-2010	4.782.178
5. PROGRAMA DE DESARROLLO DE LA ACTIVIDAD TABACALERA	
5.1 FONDO ROTATORIO DE FINANCIAMIENTO DEL CULTIVO DE TABACO - ETAPA FERTILIZANTES MEJORAMIENTO DE LA CAPACIDAD DE INGRESOS DE LOS PRODUCTORES DEL SUR DE LA PROVINCIA DE TUCUMÁN	4.141.396
6. PROGRAMA DE APOYO A LOS EMPRENDIMIENTOS AGROINDUSTRIALES	
6.1 RECOMPOSICIÓN DE CAPITAL DE TRABAJO DE LA COOPERATIVA DE PRODUCTORES AGROPECUARIOS DEL TUCUMÁN LIMITADA	3.151.887
7. APOYO FINANCIERO	
7.1 FONDO ROTATORIO DE CRÉDITO - COMPRA DE CHAPAS PARA CONSTRUCCIÓN Y/O RENOVACIÓN DE GALPONES	1.550.603
TOTAL	51.127.965

(1)

(1) Del total transferido a la Provincia en el Ejercicio 2010, un monto de \$ 18.084.757,35 debe imputarse como recursos remanentes del Ejercicio 2009 a la Provincia de Tucumán.

Valores en Pesos. Las posibles diferencias se deben al redondeo de centavos.  
Fuente: Programa de Reconversión de Áreas Tabacaleras. MINAGRI.

18

## EJERCICIO 2010

### PROVINCIA DE TUCUMAN

#### DISTRIBUCIÓN POR COMPONENTES Y SUBCOMPONENTES

(Pág. 2 de 2)

COMPONENTE: RETRIBUCIÓN AL PRODUCTOR TABACALERO (PRECIO)				
FECHA	P.O.A.	EXPEDIENTE	RESOLUCIÓN	PAGADO (\$)
24/02/10	2010	0468681/2009	3/2010	4.204.272
26/04/10	2010	0468681/2009	3/2010	4.000.000
26/05/10	2010	0468681/2009	3/2010	500.000
24/09/10	2010	0468681/2009	3/2010	1.000.000
08/11/10	2010	0468681/2009	3/2010	212.001
Subtotal 1 (Transporte):				9.916.273
OTROS COMPONENTES, SUBCOMPONENTES Y ACTIVIDADES DEL P.O.A.				
FECHA	P.O.A.	EXPEDIENTE	RESOLUCIÓN	PAGADO (\$)
11/03/10	2010	0288149/2009	104/2010	3.171.380
12/04/10	2010	0369202/2009	125/2010	309.043
20/05/10	2010	0356549/2009	210/2010	500.500
08/08/10	2009	0086995/2009	86/2010 Y 233/2010	685.000
28/06/10	2009	0331858/2009	82/2010	3.151.887
28/06/10	2010	0356549/2009	210/2010	500.500
28/06/10	2010	0288210/2009	215/2009	1.550.603
28/06/10	2010	0288219/2009	269/2010	4.141.396
08/07/10	2009	0309109/2009	204/2010	968.325
28/07/10	2010	0327688/2009	124/2010	753.840
30/08/10	2010	0311441/2009	271/2010	396.400
20/09/10	2009	0086995/2009	86/2010 Y 233-2010	138.000
08/11/10	2010/2011/2012	0038799/2010	762/2010	111.633
12/11/10	2010	0209003/2010	819/2010	4.782.178
24/11/10	2010	0278036/2010	881/2010	6.395.900
24/11/10	2010	0086995/2009	921/2010	298.000
06/12/10	2011	0277961/2010	918/2010	5.330.812
06/12/10	2011	0278002/2010	919/2010	4.128.048
16/12/10	2010	0086995/2009	921/2010	993
22/12/10	2010	0327675/2009	10/2010 Y 970/2010	71.537
27/12/10	2011	0277956/2010	969/2010	419.200
27/12/10	2011	0278009/2010	935/2010	3.406.514
Subtotal 2:				41.211.691
<b>TOTAL TRANSFERIDO AL 31 DE DICIEMBRE DE 2010 (1 + 2)</b>				<b>\$ 51.127.965 (1)</b>

(1) Del total transferido a la Provincia en el Ejercicio 2010, un monto de \$ 18.084.757,35 debe imputarse como recursos remanentes del Ejercicio 2009 a la Provincia de Tucumán.

Valores en Pesos. Las posibles diferencias se deben al redondeo de centavos.  
Fuente: Programa de Reconversión de Áreas Tabacaleras. MINAGRI.

19